

УТВЕРЖДАЮ

Руководитель Комиссии

*Зона. шефот. раб. А.А. по
соц. п.-ю (А.А. Кондратов)*
«14» октября 2019 г.

ПАСПОРТ ДОСТУПНОСТИ
объекта социальной инфраструктуры
№ _____

1. Общие сведения об объекте

- 1.1. Наименование (вид) объекта МАОУ «Усть-Качкинская средняя школа»
- 1.2. Адрес объекта Пермский край, Пермский район, с. Усть-Качка, ул. Краснознамённая, 5
- 1.3. Сведения о размещении объекта:
- отдельно стоящее здание трёхэтажное здание, площадью 8917,2 кв. м;
- одноэтажное здание бассейна, 647 кв. м;
- площадь прилегающего земельного участка 22941 кв. м;
- 1.4. Год постройки здания 2000, последнего капитального ремонта 2018г. – бассейн
- 1.5. Дата предстоящих плановых ремонтных работ: текущего июль-август 2020 года, капитального нет
- сведения об организации, расположенной на объекте
- 1.6. Название организации (учреждения), (полное юридическое наименование - согласно Уставу) муниципальное автономное общеобразовательное учреждение «Усть-Качкинская средняя школа», (краткое наименование) МАОУ «Усть-Качкинская средняя школа»
- 1.7. Юридический адрес организации (учреждения) 614524 Пермский край, Пермский район, с. Усть-Качка, ул. Краснознамённая, 5
- 1.8. Основание для пользования объектом оперативное управление
- 1.9. Форма собственности федеральная
- 1.10. Территориальная принадлежность муниципальная
- 1.11. Вышестоящая организация (наименование) Управление образования администрации муниципального образования «Пермский муниципальный район»
- 1.12. Адрес вышестоящей организации, другие координаты 614532 Пермский край, Пермский район, д. Кондратово, ул. Камская, 5б

2. Характеристика деятельности организации на объекте (по обслуживанию населения)

- 2.1. Сфера деятельности: образование
- 2.2. Виды оказываемых: реализация основных общеобразовательных программ начального общего образования;
реализация основных общеобразовательных программ основного общего образования;
реализация основных общеобразовательных программ среднего общего образования;
реализует дополнительные общеобразовательные программы художественной, естественнонаучной, социально-педагогической, физкультурно-спортивной направленностей;
оказание платных дополнительных образовательных услуг
- 2.3. Форма оказания услуг: на дому
- 2.4. Категории обслуживаемого населения по возрасту: дети
- 2.5. Категории обслуживаемых инвалидов: нет
- 2.6. Плановая мощность: посещаемость (количество обслуживаемых в день), вместимость, пропускная способность 720 человек
- 2.7. Участие в исполнении ИПР инвалида, ребенка-инвалида нет

3. Состояние доступности объекта

3.1. Путь следования к объекту пассажирским транспортом № 339 «Пермь- «Усть-Качка», остановка «Усть-Качка»

наличие адаптированного пассажирского транспорта к объекту нет

3.2. Путь к объекту от ближайшей остановки пассажирского транспорта:

3.2.1. расстояние до объекта от остановки транспорта 200 м

3.2.2. время движения (пешком) 3-5 минут

3.2.3. наличие выделенного от проезжей части пешеходного пути имеется

3.2.4. Перекрестки: пешеходный переход на ул. Краснознаменная регулируемый, переход обозначен знаком «Пешеходный переход», переход по ул. Победы нерегулируемый, обозначен знаком «Пешеходный переход».

3.2.5. Информация на пути следования к объекту: на пути следования к объекту присутствует только визуальная информация. Остановочный пункт оборудован табличкой с названием остановки, расписанием движения транспорта. На остановке отсутствуют указатели и схема движения к объекту для инвалидов и других маломобильных групп населения.

3.2.6. Перепады высоты на пути: есть, (тротуарный бордюр)

Их обустройство для инвалидов на коляске: пешеходные переходы представляет собой ровную асфальтовую дорогу, на пересечении с проезжей частью съезды не оборудованы.

3.3. Организация доступности объекта для инвалида - формы обслуживания *

№ п/п	Категория инвалидов (вид нарушения)	Вариант организации доступности объекта (формы обслуживания) *
1	Все категории инвалидов и МГ	А
	в том числе инвалиды:	
2	передвигающиеся на креслах-колясках	Б
3	с нарушениями опорно-двигательного аппарата	Б
4	с нарушениями зрения	А
5	с нарушениями слуха	Б
6	с нарушениями умственного развития	А

* - указывается один из вариантов: «А», «Б», «ДУ», «ВНД»

3.4. Состояние доступности основных структурно-функциональных зон

№ п/п	Основные структурно-функциональные зоны	Состояние доступности, в том числе для основных категорий инвалидов **
1	Территория, прилегающая к зданию (участок)	ДЧ-И (К, О, Г, С, У)
2	Вход (входы) в здание	ДЧ-И (К, О, Г, С, У)
3	Путь (пути) движения внутри здания (в т.ч. пути эвакуации)	ДЧ-И (К, О, Г, С, У)
4	Зона целевого назначения здания (целевого посещения объекта)	ДЧ-И (К, О, Г, С, У)
5	Санитарно-гигиенические помещения	ДЧ-И (О, Г, У, С)
6	Система информации и связи (на всех зонах)	ДЧ-И (К, О, Г, С, У)
7	Пути движения к объекту (от остановки транспорта)	ДУ

** Указывается: ДП-В - доступно полностью всем; ДП-И (К, О, С, Г, У) - доступно полностью избирательно (указать категории инвалидов); ДЧ-В - доступно частично всем; ДЧ-И (К, О, С, Г, У) - доступно частично избирательно (указать категории инвалидов); ДУ - доступно условно, ВНД - временно недоступно.

3.5. ИТОГОВОЕ ЗАКЛЮЧЕНИЕ о состоянии доступности объекта социальной инфраструктуры: Доступен частично избирательно ДЧ-И (К, О, С, Г, У).

Общеобразовательные программы адаптированы для инвалидов, в том числе с нарушением умственного развития.

4. Управленческое решение

4.1. Рекомендации по адаптации основных структурных элементов объекта

№ п/п	Основные структурно-функциональные зоны объекта	Рекомендации по адаптации объекта (вид работы) *
1	Территория, прилегающая к зданию (участок)	Приведены в Приложении 1.
2	Вход (входы) в здание	Приведены в Приложении 2.
3	Путь (пути) движения внутри здания (в т.ч. пути эвакуации)	Приведены в Приложении 3.
4	Зона целевого назначения (целевого посещения объекта)	Приведены в Приложении 4.
5	Санитарно-гигиенические помещения	Приведены в Приложении 5.
6	Система информации на объекте (на всех зонах)	Приведены в Приложении 6.
7	Пути движения к объекту (от остановки транспорта)	Организационные мероприятия.
8.	Все зоны и участки	Все виды работ по адаптации: ремонт (текущий); организационные мероприятия.

4.2. Период проведения работ _____

в рамках исполнения Адресной программы адаптации объекта

(указывается наименование документа: программы, плана)

4.3 Ожидаемый результат (по состоянию доступности) после выполнения работ по адаптации _____

Оценка результата исполнения программы, плана (по состоянию доступности) __

4.4. Для принятия решения требуется, не требуется (нужное подчеркнуть):

Согласование _____

4.5. Информация размещена (обновлена) на Карте доступности Пермского края, <http://bezbarierov.permkrai.ru/>

(наименование сайта, портала)

5. Особые отметки

Паспорт сформирован на основании:

1. Анкеты (информации об объекте) от «__» _____ 20__ г.

2. Акта обследования объекта: № акта _____ от «__» _____ 20__ г.

УТВЕРЖДАЮ
Руководитель Комиссии
Заместитель главы администрации М.П.Р.
по социальному развитию А.А.
« 15 » октября 2019 г.

АКТ ОБСЛЕДОВАНИЯ
объекта социальной инфраструктуры
К ПАСПОРТУ ДОСТУПНОСТИ
объекта социальной инфраструктуры
№ _____

_____ « ____ » _____ 20__ г.
Усть-Качкинское сельское поселение
Наименование территориального
образования Пермского района

1. Общие сведения об объекте

- 1.1. Наименование (вид) объекта МАОУ «Усть-Качкинская средняя школа»
1.2. Адрес объекта Пермский край, Пермский район, с. Усть-Качка, ул. Краснознамённая, 5
1.3. Сведения о размещении объекта:
- отдельно стоящее здание трёхэтажное здание, площадью 8917,2 кв. м;
- одноэтажное здание бассейна, 647 кв. м;
- площадь прилегающего земельного участка 22941 кв. м;
1.4. Год постройки здания 2000, последнего капитального ремонта 2018г. – бассейн
1.5. Дата предстоящих плановых ремонтных работ: текущего июль-август 2020 года, капитального нет
сведения об организации, расположенной на объекте
1.6. Название организации (учреждения), (полное юридическое наименование - согласно Уставу) муниципальное автономное общеобразовательное учреждение «Усть-Качкинская средняя школа», (краткое наименование) МАОУ «Усть-Качкинская средняя школа»
1.7. Юридический адрес организации (учреждения) 614524 Пермский край, Пермский район, с. Усть-Качка, ул. Краснознамённая, 5

2. Характеристика деятельности организации на объекте

- 2.1. Сфера деятельности: образование
2.2. Виды оказываемых: реализация основных общеобразовательных программ начального общего образования;
реализация основных общеобразовательных программ основного общего образования;
реализация основных общеобразовательных программ среднего общего образования;
реализует дополнительные общеобразовательные программы художественной, естественнонаучной, социально-педагогической, физкультурно-спортивной направленностей;
оказание платных дополнительных образовательных услуг

3. Состояние доступности объекта

- 3.1. Путь следования к объекту пассажирским транспортом № 339 «Пермь- «Усть-Качка», остановка «Усть-Качка»
наличие адаптированного пассажирского транспорта к объекту нет
3.2. Путь к объекту от ближайшей остановки пассажирского транспорта:

- 3.2.1. расстояние до объекта от остановки транспорта 200 м
- 3.2.2. время движения (пешком) 3-5 минут
- 3.2.3. наличие выделенного от проезжей части пешеходного пути имеется
- 3.2.4. Перекрестки: пешеходный переход на ул. Краснознамённая регулируемый, переход обозначен знаком «Пешеходный переход», переход по ул. Победы нерегулируемый, обозначен знаком «Пешеходный переход».
- 3.2.5. Информация на пути следования к объекту: на пути следования к объекту присутствует только визуальная информация. Остановочный пункт оборудован табличкой с названием остановки, расписанием движения транспорта. На остановке отсутствуют указатели и схема движения к объекту для инвалидов и других маломобильных групп населения.
- 3.2.6. Перепады высоты на пути: есть, (тротуарный бордюр)
Их обустройство для инвалидов на коляске: пешеходные переходы представляет собой ровную асфальтовую дорогу, на пересечении с проезжей частью съезды не оборудованы.

3.3. Организация доступности объекта для инвалида - формы обслуживания *

№ п/п	Категория инвалидов (вид нарушения)	Вариант организации доступности объекта (формы обслуживания) *
1	Все категории инвалидов и МГ в том числе инвалиды:	А
2	передвигающиеся на креслах-колясках	Б
3	с нарушениями опорно-двигательного аппарата	Б
4	с нарушениями зрения	А
5	с нарушениями слуха	Б
6	с нарушениями умственного развития	А

* - указывается один из вариантов: «А», «Б», «ДУ», «ВНД»

3.4. Состояние доступности основных структурно-функциональных зон

№ п/п	Основные структурно-функциональные зоны	Состояние доступности, в том числе для основных категорий инвалидов **
1	Территория, прилегающая к зданию (участок)	ДЧ-И (К, О, Г, С, У)
2	Вход (входы) в здание	ДЧ-И (К, О, Г, С, У)
3	Путь (пути) движения внутри здания (в т.ч. пути эвакуации)	ДЧ-И (К, О, Г, С, У)
4	Зона целевого назначения здания (целевого посещения объекта)	ДЧ-И (К, О, Г, С, У)
5	Санитарно-гигиенические помещения	ДЧ-И (О, Г, У, С)
6	Система информации и связи (на всех зонах)	ДЧ-И (К, О, Г, С, У)
7	Пути движения к объекту (от остановки транспорта)	ДУ

** Указывается: ДП-В - доступно полностью всем; ДП-И (К, О, С, Г, У) - доступно полностью избирательно (указать категории инвалидов); ДЧ-В - доступно частично всем; ДЧ-И (К, О, С, Г, У) - доступно частично избирательно (указать категории инвалидов); ДУ - доступно условно, ВНД - временно недоступно.

3.5. ИТОГОВОЕ ЗАКЛЮЧЕНИЕ о состоянии доступности объекта социальной инфраструктуры: Доступен частично избирательно ДЧ-И (К, О, С, Г, У).
Общеобразовательные программы адаптированы для инвалидов, в том числе с нарушением умственного развития.

4. Управленческое решение (проект)

4.1. Рекомендации по адаптации основных структурных элементов объекта:

№ п/п	Основные структурно-функциональные зоны объекта	Рекомендации по адаптации объекта (вид работы) *
1	Территория, прилегающая к зданию (участок)	Приведены в Приложении 1.
2	Вход (входы) в здание	Приведены в Приложении 2.
3	Путь (пути) движения внутри здания (в т.ч. пути эвакуации)	Приведены в Приложении 3.
4	Зона целевого назначения (целевого посещения объекта)	Приведены в Приложении 4.
5	Санитарно-гигиенические помещения	Приведены в Приложении 5.
6	Система информации на объекте (на всех зонах)	Приведены в Приложении 6.
7	Пути движения к объекту (от остановки транспорта)	Организационные мероприятия.
8.	Все зоны и участки	Все виды работ по адаптации: ремонт (текущий); организационные мероприятия.

4.2. Период проведения работ _____

в рамках исполнения Адресной программы адаптации объекта

(указывается наименование документа: программы, плана)

4.3 Ожидаемый результат (по состоянию доступности) после выполнения работ по адаптации _____

Оценка результата исполнения программы, плана (по состоянию доступности) ____

4.4. Для принятия решения требуется, не требуется (нужное подчеркнуть):

Согласование _____

4.5. Информация размещена (обновлена) на Карте доступности Пермского края,

<http://bezbarierov.permkrai.ru/>

(наименование сайта, портала)

5. Особые отметки

ПРИЛОЖЕНИЯ:

Результаты обследования:

1. Территории, прилегающей к объекту на _____ л.
2. Входа (входов) в здание на _____ л.
3. Путей движения в здании на _____ л.
4. Зоны целевого назначения объекта на _____ л.
5. Санитарно-гигиенических помещений на _____ л.
6. Системы информации (и связи) на объекте на _____ л.

Результаты фотофиксации на объекте на _____ л.

Кадастровый, технический паспорт, поэтажные планы на _____ л.

Другое (в том числе дополнительная информация о путях движения к объекту)

Руководитель Комиссии

Зам. главы адм. ПМР Перемья А.А.
но сов. р-но (Должность, Ф.И.О.) (Подпись)

Члены Комиссии:

гл. спец. ПТО МКУ Управление благоустройства
Пермского района РАКАЕВ Р.Ф.
(Должность, Ф.И.О.) (Подпись)

Начальник ПТО МКУ ЦРР Общественное ВМ
(Должность, Ф.И.О.) (Подпись)

И.специалист АХР Солтоякова А.Г. (Должность, Ф.И.О.) А.Г. Солтоякова (Подпись)
(Должность, Ф.И.О.) (Подпись)

В том числе:

представитель общественной
организации инвалидов

Председатель АРО АХР ВОСН
Мамшинов А.С. (Должность, Ф.И.О.) А.С. Мамшинов (Подпись)



представитель организации,
расположенной на объекте



зам. директора по АХР Ю.А. Ярыгин (Должность, Ф.И.О.) Ю.А. Ярыгин (Подпись)

(Должность, Ф.И.О.) (Подпись)

**I. Результаты обследования:
1. Территория, прилегающая к зданию**

МАОУ «Усть-Качкинская средняя школа» Пермский край, Пермский район, село Усть-Качка, ул. Краснознаменная д. 5


№ п/п	Наименование функционально-планировочного элемента	Норматив	Ссылка на норматив	Наличие элемента		Фактическое состояние	Выявленные нарушения и замечания	
				есть/нет	№ на плане		Содержание	Значимо для инвалида (категория)
1.1.	Вход (входы) на территорию объекта	Ширина прохода в ограждении должна быть не менее 0,9 м.	п. 5.1. СП 136.13330.2012	Есть			Соответствует нормативу.	К,О
		Вход на участок следует оборудовать доступными для МГН, в том числе инвалидов-колясочников, элементами информации об объекте.	п.4.1.1 СП59.13330.2012	Нет			Информация отсутствует.	Не соответствует нормативу.
1.2.	Вход (входы) на территорию объекта	Ширина прохода в ограждении должна быть не менее 0,9 м.	п. 5.1. СП 136.13330.2012	Есть			Соответствует нормативу.	К,О
		Вход на участок следует оборудовать доступными для МГН, в том числе инвалидов-колясочников, элементами информации об объекте.	п.4.1.1 СП59.13330.2012	Нет			Информация отсутствует.	Не соответствует нормативу.

1.3.	Путь (пути) движения на территории	<p>- Перепад высот в местах съезда с тротуара на проезжую часть – не более 0,015м.</p> <p>- Маршрут движения должен быть ровным, без зазоров, предотвращающим скольжение.</p> <p>- Создание специальных участков для передвижения инвалидов.</p>	<p>п.4.1.10, п. 4.1.11 СП 59.13330.201 2, п. 4.1.7 СП 59.13330.201 2,п. 6.1.4. СП 140.13330.20 12</p>	Нет		<p>Маршрут движения по территории ровный, без зазоров, отсутствуют специальные участки для передвижения инвалидов (перепады высот).</p>	<p>Не соответствует нормативу.</p>	К,О
1.4.	Автостоянка и парковка.	Ст. 15 Федерального закона от 24.11.1995 N 181-ФЗ.	-	нет		<p>Автостоянка и парковка отсутствуют. Вход для транспортных средств закрыт. Не организован подъезд транспортных средств родителей детей-инвалидов и инвалидов непосредственно к входу.</p>	<p>Не соответствует нормативу.</p>	К,О,С,Г,У

Работа по адаптации объектов

№ п/п	Наименование функционально-планировочного элемента	Содержание	Виды работ
1.1	Вход (входы) на территорию объекта.	Оборудовать входы схемами маршрутов движения по территории.	Организационные мероприятия.
1.3.	Путь (пути) движения на территории	Оборудовать съезды для передвижения инвалидов по территории	Ремонт
ОБЩИЕ требования к зоне			
Привести в соответствие установленным нормативам.			



II. Заключение по зоне:








Наименование структурно-функциональной зоны	Состояние доступности (к пункту 3.4 Акта обследования ОСИ)	Приложение		Рекомендации по адаптации (вид работы) к пункту 4.1 Акта обследования ОСИ
		№ на плане	фото	
<p>Территория, прилегающая к зданию.</p>	<p>ДЧ-И (К, О, Г, С, У) – объект частично доступен для инвалидов на креслах-колясках и с нарушением опорно-двигательного аппарата, инвалидов с нарушением слуха и зрения, нарушением умственного развития</p>			<p>Организационные мероприятия.</p>






I. Результаты обследования:






2. Входа (входов) в здание





МАОУ «Усть-Качкинская средняя школа» Пермский край, Пермский район, село Усть-Качка, ул. Краснознаменная д.5






№ п/п	Наименование функционально-планировочного элемента	Норматив	Ссылка на норматив	Наличие элемента		Фактическое состояние	Выявленные нарушения и замечания	
				есть/нет	№ на плане		фото	Содержание
2.1	Лестница (наружная).							
2.1.1.	Поручни лестниц с обеих сторон лестничного марша.	Наличие.	п. 5.2.15 СП 59.13330.2012	Нет			Поручни с обеих сторон не установлены.	Не соответствует нормативу. О, С
2.1.2	Высота поручней	0,9 м (допуск ± 0,03 м) 0,5 м	п. 5.1.15, 6.1.2 СП 59.13330.2016	Нет			Поручни с обеих сторон не установлены.	Не соответствует нормативу. О, С
2.1.3	Завершающие горизонтальные части поручня.	- длиннее наклонной части марша на 0,3 м (допуск ± 0,03 м); - имеют нетравмирующее завершение.	п. 5.2.3, 5.2.5 ГОСТ Р 51261-99; п. 5.1.15 СП 59.13330.2016	Нет			Поручни с обеих сторон не установлены.	Не соответствует нормативу. О, С

2.1.4	Ширина лестничного марша.	Не менее 1,35 м.	п. 4.1.12 СП 59.13330.2012	Есть		Ширина марша – 6 м.	Соответствует нормативу.	О, С
2.1.5	Ширина проступи лестниц.	0,35 – 0,4м.	п. 4.1.12 СП 59.13330.2012	Есть		Ширина проступи ступеней от 0,35 м.	Соответствует нормативу.	О, С
2.1.6	Высота подступенка.	0,12-0,15 м.	п. 4.1.12 СП 59.13330.2012	Есть		Высота подступенка ступеней лестницы 0,16 м.	Соответствует нормативу.	О, С
2.1.7	Поверхность ступеней.	Имеет антискользящее покрытие и шероховата.	п. 4.1.12 СП 59.13330.2012	Есть		Ступени имеют шероховатую поверхность	Соответствует нормативу.	О, С, Г, У
2.1.8	Краевые ступени лестничного марша.	Выделены цветом или фактурой.	п. 4.1.12 СП 59.13330.2012	Нет		Краевые ступени лестничного марша не выделены контрастной полосой.	Не соответствует нормативу.	О, С, Г, У
2.1.9	Предупредительные тактильные полосы.	Наличие перед открытой лестницей за 0,8-0,9 м. шириной 0,3-0,5 м.	п. 4.1.12 СП 59.13330.2012	Нет		Тактильные полосы не установлены.	Не соответствует нормативу.	С
2.2	Пандус (наружный, входная группа оборудована двумя идентичными пандусами).							
2.2.1	Ограждения с поручнями.	Установлены на высоте: - 0,9 м. (допускается от 0,85 до 0,92 м). - 0,7 м.	п. 4.1.15 СП 59.13330.2012 П. 5.1.15, 6.1.2 СП 59.13330.2016	Есть		Высота верхнего поручня 0,89 м. Высота нижнего поручня 0,7 м.	Соответствует нормативу.	К, О

2.2.2	Поручни пандуса.	- Оборудованы с обеих сторон. - Непрерывны по всей длине.	п. 4.1.15 СП 59.13330.2012	Есть		Поручни являются непрерывными по всей длине.	Соответствует нормативу.	К, О
2.2.3	Расстояние между поручнями пандуса.	В пределах от 0,9 м до 1,0 м.	п. 4.1.15 СП 59.13330.2012	Есть		Расстояние между поручнями 0,95 м	Соответствует нормативу.	К, О
2.2.4	Завершающие горизонтальные части поручня.	Длиннее наклонной части пандуса на 0,3 м (допускается от 0,27 до 0,33 м). - Имеют не травмирующее завершение.	п. 5.2.15 СП 59.13330.2012	Есть		Завершающие части поручня в нижней и верхней части пандуса длиннее его наклонной части на 0,35 м. Поручни имеют не травмирующее завершение.	Не соответствует нормативу.	К, О
2.2.5	Уклон пандуса.	От 1:20 (5%) до 1:12 (8%).	п. 5.2.13 СП 59.13330.2012	Есть		Уклон маршей пандуса от 3,2% до 7,8 %	Соответствует нормативу.	К, О
2.2.6	Колесоотбойные устройства (бортики) пандуса	- Наличие. - Высота – 0,05 - 0,1м.	п. 4.1.15 СП 59.13330.2012 п. 5.1.15 СП 59.13330.2016	Есть		Бортики по краям пандуса оборудованы	Соответствует нормативу.	К, О

2.2.7	Свободные зоны в верхнем и нижнем окончаниях пандуса.	Размерами не менее 1,5 х 1,5 м.	п. 5.1.15 СП 59.13330.2016	Есть		Место для разворота на кресле-коляске в начале и конце пандуса имеется.	Соответствует нормативу.	К
2.2.9	Поверхность пандуса.	- Несколькокая. - Отчетливо маркирована цветом или текстурой, контрастной прилегающей территории.	п. 4.1.15 СП 59.13330.2012	Есть		Поверхность пандуса металлическая с рифлёной поверхностью	Соответствует нормативу.	К,О
2.2.10	Диаметр поручней.	От 0,03 до 0,05 м.	п. 5.1.6 ГОСТ 51261-99	Есть		Поручень округлого сечения. Диаметр 0,05 м.	Соответствует нормативу.	К,О
2.3	Входная площадка (перед дверью).							
2.3.1	Поверхность покрытия входной площадки.	Твердая, не допускающая скольжения при намокании.	п. 5.1.3 СП 59.13330.2012	Есть		Поверхность входной площадки крыльца нескользкая.	Соответствует нормативу.	К,О,С,Г,У
2.3.2	Размеры входной площадки.	Не менее 2,2 х 2,2м	п. 5.1.3 СП 59.13330.2012	Есть		Ширина площадки - 4,4 м, глубина - 4,6 м	Соответствует нормативу	К
2.4.	Дверь (входная) В соответствии с п. 5.1.1 СП 59.13330.2012 в здании должен быть как минимум один вход, доступный для инвалидов и других МГН.							
2.4.1	Входные двери	- Хорошо опознаваемы (контрастны по цвету) - Имеют символ, указывающий на их доступность.	п. 5.1.6 СП 59.13330.2012	Есть		Контрастный по цвету, знак доступности есть	Соответствует нормативу.	К,О,С,Г,У


2.4.2	Ручка входной двери	<p>- На высоте не более 1,1 м и не менее 0,85 м от пола.</p> <p>- Имеют форму, позволяющую управлять ими одной рукой и не требующую применения больших усилий или значительных поворотов руки в запястье.</p> <p>- Окрашена в отличные от дверного полотна контрастные цвета.</p>	<p>п. 5.4.2., 5.1.5 СП 59. 13330.2012</p>	Есть		<p>- Высота расположения дверной ручки – 0,95 м.</p> <p>- Имеет удобную форму для открывания двери.</p> <p>- Контраста ручки и двери по цвету нет</p>	<p>Соответствует нормативу.</p> <p>Соответствует нормативу.</p> <p>Не соответствует нормативу.</p>	<p>К, О, С, Г, У</p>
2.4.3	Ширина дверного проема в свету.	От 0,9 до 1,2 м.	<p>п. 5.1.4 СП 59. 13330.2012</p>	Есть		<p>Ширина одной створки дверного проема в свету – 0,72 м, двух створок 1,42 м.</p>	<p>Не соответствует нормативу.</p>	К
2.4.4	Порог двери.	Не выше 0,014 м.	<p>п. 5.1.4 СП 59. 13330.2012</p>	Есть		<p>Высота порога входной двери 0,05 м</p>	<p>Не соответствует нормативу.</p>	К, О, С
2.4.5	Маркировка дверей	<p>На прозрачных полотнах дверей следует предусматривать яркую контрастную маркировку высотой не менее 0,1 м и шириной не менее 0,2 м, расположенную на уровне не ниже 1,2 м и не выше 1,5 м от поверхности пешеходного пути.</p>	<p>п. 5.1.5 СП 59. 13330.2012</p>	Есть		<p>Маркировка нанесена, высота маркировки 1,3 м</p>	<p>Соответствует нормативу.</p>	С

2.5. Тамбур																		
2.5.1	Поверхность покрытия тамбура.	Твердая, не допускающая скольжения при намокании.	п. 5.1.3 СП 59. 13330.2012	Есть					Поверхность тамбура не скользкая.	Соответствует нормативу.	К, О, С, Г, У							
2.5.2	Размеры тамбура.	Глубина – не менее 2,3 м. Ширина – не менее 1,5 м.	п. 5.1.7 СП 59. 13330.2012	Есть					Глубина 2,96 м, ширина 4,8 м	Соответствует нормативу.	К							
2.6. Дверь из тамбура в помещение																		
2.6.1	Ширина дверного полотна.	Не менее 0,9 м	п. 6.2.4 СП 59. 13330. 2016	Есть					Ширина одной створки двери – 0,71 м, обеих створок – 1,42 м.	Не соответствует нормативу.	К							
2.6.2	Порог двери.	Не выше 0,014 м.	п. 6.1.5 СП 59. 13330. 2016	Есть					Порог высотой 0,05 м.	Не соответствует нормативу.	К, О, С							
2.6.3	Наличие яркой контрастной маркировки в форме прямоугольника высотой не менее 0,1 м и шириной не менее 0,2 м или в форме круга диаметром от 0,1 до 0,2 м на прозрачных полотнах дверей.	На двух уровнях: 0,9 – 1,0 м и 1,3 – 1,4 м.	6.1.6 СП 59. 13330. 2016	Есть					Контрастная маркировка на прозрачном полотне двери есть на высоте 1,3 м.	Соответствует нормативу.	С							

Работа по адаптации объектов

№ п/п	Наименование функционально-планировочного элемента	Содержание	Виды работ
2.1.1.	Поручни лестниц с обеих сторон лестничного марша.	Оборудовать поручнями	Капитальный ремонт
2.1.8	Краевые ступени лестничного марша.	Выделить цветом	Текущий ремонт
2.4.2	Контрастные сочетания цветов в применяемом оборудовании .	Дверные наличники или края дверного полотна и ручки рекомендуются окрашивать в отличные от дверного полотна контрастные цвета.	Организационные мероприятия.
2.4.3	Ширина дверного проема в свету.	Увеличить ширину створки дверного проема в свету	Капитальный ремонт
ОБЩИЕ требования к зоне			
Привести в соответствие установленным нормативам.			




II. Заключение по зоне:






Наименование структурно-функциональной зоны	Состояние доступности (к пункту 3.4 Акта обследования ОСИ)	Приложение		Рекомендации по адаптации (вид работы) к пункту 4.1 Акта обследования ОСИ
		№ на плане	фото	
Вход в здание	ДЧ-И (Ж, О, Г, С, У) – объект частично доступен для инвалидов на креслах-колясках и с нарушением опорно-двигательного аппарата, инвалидов с нарушением слуха и зрения, нарушением умственного развития	-		Организационные мероприятия Капитальный ремонт





I. Результаты обследования:





3. Пути движения в здании

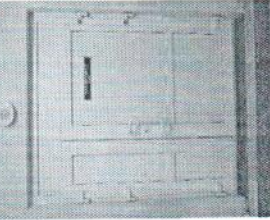




МАОУ «Усть-Качкинская средняя школа» Пермский край, Пермский район, село Усть-Качка, ул. Краснознаменная, д.5

№ п/п	Наименование функционально-планировочного элемента	Норматив	Ссылка на норматив	Наличие элемента		Фактическое состояние	Выявленные нарушения и замечания		
				есть/нет	№ на плане		фото	Содержание	Значимо для инвалида (категория)
3.1	Контрольно-пропускное устройство	Контрольно-пропускные устройства и турникеты шириной в свету не менее 1,0 м, приспособленные для пропуска инвалидов на креслах-колясках.	п. 5.2.1 СП 59.13330.2012	Есть			Соответствует нормативу.	К	
3.1.1	Ширина пути движения от входной двери к КПУ.	Минимальное пространство не менее 1,2 м.	п. 5.2.1 СП 59.13330.2012	Есть			Ширина прохода от входной двери до турникета 2 м.	Соответствует нормативу.	К
3.1.2	Ширина пути движения в вестибюле.	Минимальное пространство не менее 1,2 м.	п. 5.2.1 СП 59.13330.2012	Есть			Размеры вестибюля 5,2 х 4,55 м.	Соответствует нормативу.	К

3.1.2	Ширина пути движения к зоне передевания (ожидания).	Минимальное пространство не менее 1,2 м.	п. 5.2.1 СП 59.13330.2012	Есть		Ширина прохода к зоне передевания обуви 3,8 м.	Соответствует нормативу.	К
3.1.2	Ширина пути движения в зоне передевания.	Минимальное пространство не менее 1,2 м.	п. 5.2.1 СП 59.13330.2012	Есть		Расстояние между скамейками 1,1 м, не установлены стационарно.	Соответствует нормативу.	К
3.1.3	Высота стойки дежурного охраны.	Не более 0,85 м от уровня пола.	п. 7.1.9 СП 59.13330.2012	Есть		Высота стойки дежурного 1,15 м.	Не соответствует нормативу.	К
3.1.4	Скамейки в местах отдыха.	Высотой 0,38-0,58 м с опорой для спины, должны иметь не менее одного подлокотника.	п. 4.3.2 СП 59.13330.2012	Есть		Высота скамеек 0,4 м, оборудованы опорой для спины не оборудованы подлокотниками.	Не соответствует нормативу.	О
3.2	Коридоры (коридоры на всех 4-х этажах здания идентичны в плане планировки). Зоны отдыха (идентичны на всех этажах).							
3.2.1	Ширина основных коридоров.	Минимальное пространство не менее 1,2 м.	п. 5.2.1 СП 59.13330.2012	Есть		Ширина коридоров на этажах здания 2,7 м.	Соответствует нормативу.	К

3.2.2	Ширина коридора в библиотеку и актовй зал.	Минимальное пространство не менее 1,2 м.	п. 5.2.1 СП 59.13330.2012	Есть		Ширина коридора 5,2м.	Соответствует нормативу.	К
3.2.3	Участки пола на путях движения	должны иметь контрастно окрашенную поверхность.	п. 5.2.3 СП 59.13330.2012	Нет		Отсутствуют	Не соответствует нормативу.	С
3.2.4	Ширина пути движения к зоне и в зоне отдыха.	Минимальное пространство не менее 1,2 м.	п. 5.2.1 СП 59.13330.2012	Есть		Размеры холла 8,8 х 8,8 м. Ширина прохода 5,65 м.	Соответствует нормативу.	К
3.2.5	Скамейки в местах отдыха.	Высотой 0,38-0,58 м с опорой для спины, должны иметь не менее одного подлокотника.	п. 4.3.2 СП 59.13330.2012	нет		отсутствуют	Не соответствует нормативу.	О


3.3 Двери на путях движения.									
3.3.1	Двери в коридорах. Ширина дверных проемов в свету. Высота порога.	Не менее 0,9 м. Не более 0,014 м.	п. 5.2.4 СП 59. 13330.2012	Есть		Ширина одной створки 0,72 м, при открывании обеих створок 1,38 м. Высота порога 0,01 м.	Соответствует нормативу.	К,О	
3.3.1.1	Контрастная маркировка на прозрачном полотне двери.	Высотой не менее 0,1м, шириной 0,2м, на уровне не ниже 1,2 м и не выше 1,5 м от поверхности пути.	п. 5.1.5 СП 59. 13330.2012	Есть		Контрастная маркировка на всех прозрачных полотнах двери на высоте 1,3 м, диаметром 0,2 м отсутствует.	Не соответствует нормативу.	С	
3.3.2	Двери к лестничному маршу и запасному выходу. Ширина двери. Высота порога.	Не менее 0,9 м. Не более 0,014 м.	п. 5.2.4 СП 59. 13330.2012	Есть		Одна створка – 0,72 м, при открывании обеих створок – 1,33м. Высота порога 0,02 м.	Соответствует нормативу.	К,О,С	
3.3.2.1	Контрастная маркировка на прозрачном полотне двери.	Высотой не менее 0,1м, шириной 0,2м, на уровне не ниже 1,2 м и не выше 1,5 м от поверхности пути.	п. 5.1.5 СП 59. 13330.2012	Нет		Не требуется	Соответствует нормативу.	С	
3.3.2.2	Ручки дверей	- Имеют форму, позволяющую управлять ими одной рукой и не требующую применения больших усилий или значительных поворотов руки в запястье. - Окрашена в отличные от дверного полотна контрастные цвета.	п. 5.4.2., 5.1.5 СП 59. 13330.2012	Есть		Имеет удобную форму для открывания двери Контраст ручки и двери по цвету отсутствует.	Не соответствует нормативу.	К,О,С	

	Двери в спортзал	Не менее 0,9 м. Не более 0,014 м.	п. 5.2.4 СП 59. 13330.2012	Есть		Ширина дверного проема 0,95м. Порога нет.	Соответствует нормативу.	К,О,С
3.4	Лестница (внутренняя). 3-х этажное здание, четыре лестничных марша по 6 пролетов с первого по третий этаж. Все лестничные марши оборудованы по единому проекту – они однотипны.							
3.4.1	Ширина марша.	Не менее 1,35 м.	п. 5.2.10 СП 59. 13330.2012			Ширина марша 1,25 м.	Не соответствует нормативу.	О,С
3.4.2	Ширина проступи лестниц.	Не менее 0,3 м.	СП 136.13330. 2012			Ширина проступи ступеней 0,3м.	Соответствует нормативу.	О,С
3.4.3	Высота подступенка для ступеней лестниц внутри здания.	Не более 0,15 м.	СП 136.13330. 2012			Высота подступенка 0,15 м.	Соответствует нормативу.	О,С
3.4.4	Поручни лестниц.	- Установлены вдоль обеих сторон. - Непрерывны по всей длине.	п. 5.2.15 СП 59. 13330.2012			Установлены с обеих сторон марша, непрерывны по всей длине.	Соответствует нормативу.	О,С
3.4.5	Высота поручней лестниц	0,9 м (допуск от 0,85 до 0,92 м). Дошкольных учреждений – 0,5 м.	п. 5.2.15 СП 59.13330.2 012			Высота поручней 0,9 м.	Соответствует нормативу.	О,С
3.4.6	Крайние ступени лестничных маршей.	Выделены цветом или фактурой.	п. 5.1.12 СП 59. 13330.2016			Крайние ступени не выделены цветом и фактурой.	Не соответствует нормативу.	О,С

Работа по адаптации объектов

№ п/п	Наименование функционально-планировочного элемента	Содержание	Виды работ
3.1.3	Высота стойки дежурного персонала.	Оборудовать часть стойки на высоте не более 0,85 м от уровня пола.	Организационные мероприятия.
3.1.4	Скамейки в местах переобувания обуви и отдыха.	Оборудовать холлы школы скамейками (не менее 1 – 2) высотой не менее 0,38 м с опорой для спины и подлокотниками.	Организационные мероприятия.
ОБЩИЕ требования к зоне			
Привести в соответствие нормативам.			

II. Заключение по зоне:


Наименование структурно-функциональной зоны	Состояние доступности (к пункту 3.4 Акта обследования ОСИ)	Приложение		Рекомендации по адаптации (вид работы) к пункту 4.1 Акта обследования ОСИ
		№ на плане	фото	
Пути движения в здании	ДЧ-И (К, О, Г, С, У) – объект частично доступен для инвалидов на креслах-колясках и с нарушением опорно-двигательного аппарата, инвалидов с нарушением слуха и зрения, нарушением умственного развития			Организационные мероприятия.


I. Результаты обследования:

**4. Зоны целевого назначения здания
(целевого посещения объекта)**


Вариант I - зона обслуживания инвалидов

МАОУ «Усть-Качкинская средняя школа» Пермский край, Пермский район, село Усть-Качка, ул. Краснознамённая, д.5
Наименование объекта, адрес

№ п/п	Наименование функционально-планировочного элемента	Норматив	Ссылка на норматив	Наличие элемента		Фактическое состояние	Выявленные нарушения и замечания	
				есть/нет	№ на плане		фото	Содержание
Кабинетная форма обслуживания								
4.1								
4.1.1	Приемная	Расположение на первом этаже здания Твердая, не допускающая скольжения при намокании.	п. 5.1.3 СП 59. 13330.2012	Есть			Расположение на первом этаже здания покрытые пола – твердое;	Соответствует нормативу. К, О

4.1.2	Медицинский кабинет	<p>Расположение на первом этаже здания</p> <p>Твердая, не допускающая скольжения при намокании.</p>	<p>п. 5.1.1.3 СП 59. 13330.2012</p>	Есть		<p>Расположение на первом этаже здания</p> <p>Твердая, не допускающая скольжения при намокании.</p>	Соответствует нормативу.	К, О
-------	---------------------	---	---	------	--	---	--------------------------	------


4.1.3	Столовая, актовый зал	Расположение на первом этаже здания Твердая, не допускающая скольжения при намокании.	п. 5.1.3 СП 59. 13330.2012	Есть		Расположение на первом этаже здания Твердая, не допускающая скольжения при намокании.	Соответствует нормативу.	К, О
-------	--------------------------	--	----------------------------------	------	--	--	--------------------------	------

4.1.4	Ширина дверных проемов в свету.	Не менее 0,9 м.	п. 5.2.4 СП 59.13330.2012	Есть		Ширина дверных проемов 0,9 м.	Соответствует нормативу.	К
-------	---------------------------------	-----------------	---------------------------	------	---	-------------------------------	--------------------------	---

Работа по адаптации объектов

№ п/п	Наименование функционально-планировочного элемента	Содержание	Виды работ
4.1.	Зоны целевого назначения здания		Организационные мероприятия
ОБЩИЕ требования к зоне			



II. Заключение по зоне:








Наименование структурно-функциональной зоны	Состояние доступности (к пункту 3.4 Акта обследования ОСИ)	Приложение		Рекомендации по адаптации (вид работы) к пункту 4.1 Акта обследования ОСИ
		№ на плане	фото	
<p>Зоны целевого назначения здания (целевого посещения объекта)</p>	<p>ДЦ-И (К, О, Г, С, У) – объект частично доступен для инвалидов на креслах-колясках и с нарушением опорно-двигательного аппарата, инвалидов с нарушением слуха и зрения, нарушением умственного развития</p>			<p>Организационные мероприятия.</p>




Приложение 5
к Акту обследования
объекта социальной инфраструктуры
к паспорту доступности
объекта социальной инфраструктуры
от «__» _____ 201__ г.



**Результаты обследования:
Санитарно-бытовые помещения**

МАОУ «Усть-Качкинская средняя школа» Пермский край, Пермский район, село Усть-Качка, ул. Краснознаменная д. 5

№ п/п	Наименование функционально-планировочного элемента	Норматив	Ссылка на норматив	Наличие элемента		Фактическое состояние	Выявленные нарушения и замечания	
				есть/нет	№ на плане		Содержание	Значимо для инвалида (категория)
Санитарно-бытовые помещения для инвалидов: общие требования.								
5.1.1	Санитарно-гигиенические помещения для инвалидов.	Наличие на каждом этаже доступной кабины в санузлах для инвалидов или универсальной кабины.	п. 5.3.1 СП 59.13330.2012 МДС 35-4.2000	Нет	-	 Санитарно-гигиенические помещения для инвалидов на каждом из трёх этажей здания не оборудованы.	Не соответствует нормативу.	К, О, С
5.1.2	Доступная кабина в общей уборной. Размеры универсальной кабины	Ширина – 1,65, глубина – 1,8 м. Ширина 2,2 м, глубина 2,25 м.	п. 5.3.3 СП 59.13330.2012	Нет	-	 Глубина кабины 2,40 м. Ширина 1,40 м.	Не соответствует нормативу нет универсальной кабины.	К

5.1.3	Ширина двери. Открытие двери. Порог двери.	Не менее 0,9 м. Наружу. Не более 0,014 м.	п. 5.3.3, 5.2.4 СП 59. 13330.2012	Есть	 	Ширина двери 0,61 м. Открытие двери – в коридор. Отсутствует	Не соответствует нормативу.	К, О
5.1.4	Свободное пространство рядом с унитазом.	Не менее 0,75 м.	п. 5.3.3 СП 59. 13330.2012	Нет		Справа от унитаза пространство отсутствует; перед унитазом – 1,55 м.	Не соответствует нормативу.	К, О
5.1.5	Свободное пространство в кабине.	Не менее 1,4 м.	п. 5.3.3 СП 59. 13330.2012	Есть		Свободное пространство в кабине: 1,55x1,6 м.	Соответствует нормативу.	К, О
5.1.6	Откидные опорные поручни, штанги у унитаза. Расстояние между поручнями.	На высоте 0,85-0,9 от уровня пола. 0,6 м.	п. 5.3.3 СП 59. 13330.2012 п. 5.4.4. ГОСТ 51261-99	Есть		Вдоль стен кабины не установлены стационарные поручни у унитаза, отсутствует дополнительный откидной поручень.	Не соответствует нормативу.	К, О
5.1.7	Высота раковины.	Не более 0,8 м от уровня пола.	п. 8.10 СП 136. 13330.2012	Есть		Высота раковины 0,87 м.	Не соответствует нормативу.	К
5.1.8	Поручни для опоры инвалидов при пользовании умывальниками.	Наличие. Высота расположения 0,75 – 0,8 м.	п. 5.4.10 ГОСТ 51261-99	Нет		Отсутствуют поручни для опоры инвалидов при пользовании умывальниками	Не соответствует нормативу.	К, О


5.1.9	Нижний край зеркала.	Не выше 0,8 м от уровня пола.	МДС 35-4.2000	Есть	-		Нижний край зеркала на высоте 1,1 м.	Не соответствует нормативу.	К, О
5.1.10	Краны с рычажной ручкой и термостатом, а при возможности – с автоматическими и сенсорными кранами бесконтактного типа. Применение кранов с раздельным управлением горячей и холодной водой не допускается.	Наличие.	п. 5.3.9 СП 59.13330.2012	Есть	-		Оборудован кран с рычажной ручкой.	Соответствует нормативу.	К, О, С
5.1.11	Нижний край держателя туалетной бумаги, спенсера для мыла, сушилки. Наличие и высота расположения крючка для костылей и иных принадлежностей.	Зона досягаемости для инвалида на коляске: - подход сбоку: не выше 1,4 м и не ниже 0,3 м; - фронтальный подход: не выше 1,2 м и не ниже 0,4 м от пола.	п. 7.1.9 СП 59.13330.2012	Есть	-		Высота расположения: - держатель для бумаги 0,9 м, - спенсер для мыла 1,05 м, - сушилки 1,30 м, - крючка 0,9 м.	Соответствует нормативу.	К

5.1.12	Система тревожной сигнализации.	Система обеспечивает связь с помещением постоянного дежурного персонала (поста охраны или администрации объекта).	п. 5.3.6 СП 59.13330.2012	Нет			Отсутствует система тревожной сигнализации, а также переговорное устройство с дежурным персоналом.	Не соответствует нормативу.	К, О, С
5.1.13	Специальные знаки (в том числе рельефные).	Размещены у дверей со стороны ручки на высоте 1,35 м	п. 5.3.6 СП 59.13330.2012	Нет	-		Специальный знак отсутствует.	Не соответствует нормативу.	К, О, С
5.1.14	Контрастные сочетания цветов в применении оборудования (дверь - стена, ручка; стена; стена - выключатели и т.п.).	Наличие.	п. 5.4.1 СП 59.13330.2012	Нет	-		Отсутствует контраст в оборудовании стена - дверь, дверь - ручка двери.	Не соответствует нормативу.	С
5.1.15	Высота расположения выключателя.	0,85 - 1,1 м.	п. 5.4.2 СП 59.13330.2012	Нет			Автоматическое включение освещения	Соответствует нормативу.	К

Рекомендации по адаптации основных структурных элементов объекта

№ п/п	Наименование функционально-планировочного элемента	Содержание	Виды работ
5	Санитарно-бытовые помещения	Оборудовать на 1 этаже в санузле универсальную кабину для инвалидов.	Капитальный ремонт
Общие требования к зоне			
Привести в соответствие нормативам.			

II. Заключение по зоне:


Наименование структурно-функциональной зоны	Состояние доступности (к пункту 3.4 Акта обследования ОСИ)	Приложение		Рекомендации по адаптации (вид работы) к пункту 4.1 Акта обследования ОСИ
		№ на плане	фото	
Санитарно-бытовые помещения.	<p>ДЧ-И (О, Г, У, С) – объект частично доступен для инвалидов с нарушением опорно-двигательного аппарата, инвалидов с нарушением слуха и нарушением умственного развития, зрения.</p>	-		<p>Капитальный ремонт</p>

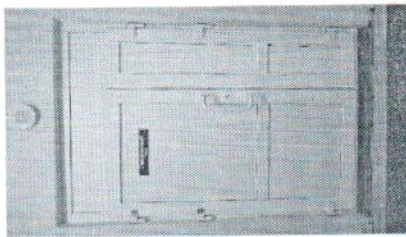

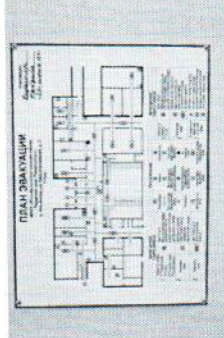
Приложение 6
к Акту обследования
объекта социальной инфраструктуры
к паспорту доступности
объекта социальной инфраструктуры
от " " _____ 201_ г.


I. Результаты обследования:


6. Системы информации на объекте

МАОУ «Усть-Качкинская средняя школа» Пермский край, Пермский район, село Усть-Качка, ул. Краснознаменная д. 5

п/п	Наименование функционально-планировочного элемента	Норматив	Ссылка на норматив	Наличие элемента		Фактическое состояние	Выявленные нарушения и замечания	
				есть/нет	№ на плане		фото	Содержание
6.1.	Визуальные, акустические, тактильные средства информации. В данном приложении представлено общее состояние информационной доступности для инвалидов.							
6.1.1	Возможность получения заблаговременной информации о доступности объекта и режиме его функционирования (по интернету, по телефону), порядке обслуживания инвалидов.	Наличие.	п. 4.3.3. СП 136.13330.2012 ГОСТ Р 52872-2012.	Есть	-	 <p>Учреждение имеет официальный сайт, на сайте есть информация о специфике предоставлении услуг маломобильным группам населения, о доступности объекта для инвалидов. Сайт адаптирован для инвалидов по зрению.</p>	Соответствует нормативу.	К,О,С,Г,У

6.1.2	Визуальная, звуковая и тактильная информация с указанием направления движения и мест получения услуги.	Наличие.	п. 5.5.2, 5.5.3 СП 59.13330.2012	Нет	-		<p>На объекте имеются визуальная информация: таблички с названием помещения, знак доступности инвалидов, информационные стенды, расписание.</p> <p>Комплексная информация (визуальной, тактильной и звуковой), схема движения по зданию с указанием доступных мест общего пользования и мест получения услуги маломобильными группами населения отсутствует.</p>	<p>Не соответствует нормативу.</p> <p>К, О, С, Г, У</p>	
6.1.3	Доступные для инвалидов элементы здания и территории.	Идентифицированы символы доступности.	п. 5.5.1 СП 59.13330.2012	Нет	-		<p>Доступные элементы здания и территории, требующие идентификации символами доступности, частично оборудованы.</p>	<p>Соответствует нормативу.</p> <p>К, О, С, Г</p>	
6.1.4	Информационные средства для инвалидов с нарушением зрения.	Тактильная мнемосхема плана участка. Устанавливаются на расстоянии 1,5-2,0 м после входа на участок – как правило, с правой стороны.	п. 5.8. СП 136.13330.2012	Нет	-		<p>Тактильная мнемосхема плана отсутствует.</p>	<p>Не соответствует нормативу.</p> <p>С</p>	


6.1.5	Расписание на этажах.	<p>- Располагается на контрастном фоне с размерами знаков, соответствующим и расстоянию рассматривания (для слабовидящих).</p> <p>- Размещается с учетом зоны досягаемости инвалидов на креслах-колясках. Максимальная высота 1,2 м.</p> <p>- Для слабовидящих размещается в адаптированной форме: должна быть выполнена крупным (высота прописных букв не менее 7,5 см), рельефно-контрастным шрифтом (на белом или желтом фоне).</p>	<p>п. 5.5.4, п. 5.5.7 СП 59.13330.2012, приказ Министерства и образования РФ от 30 августа 2013 г. № 1015.</p>	Есть	-		<p>- Визуальная информация контрастна по цвету со стендом.</p> <p>- Размер шрифта не соответствует расстоянию рассматривания: мелкий шрифт информации.</p> <p>- Расписание не адаптировано для слабовидящих.</p>	<p>Соответствует С нормативу.</p> <p>Не соответствует нормативу.</p> <p>Не соответствует нормативу.</p> <p>С</p>	
-------	-----------------------	--	--	------	---	--	--	--	--

6.1.6	Информационный стенд на первом этаже.	<p>- Располагается на контрастном фоне с размерами знаков, соответствующим и расстоянию рассматривания (для слабовидящих).</p> <p>- Отсутствует бликование, слепящее освещение.</p> <p>- Размещается с учетом зоны досягаемости инвалидов на креслах-колясках.</p> <p>Максимальная высота 1,2 м.</p> <p>- для слабовидящих размещается в адаптированной форме: должна быть выполнена крупным (высота прописных букв не менее 7,5 см), рельефно-контрастным шрифтом (на белом или желтом фоне).</p>	<p>п. 5.5.4, п. 5.5.7 СП 59.13330.2012, приказ Министерства и образования РФ от 30 августа 2013 г. № 1015., п. 6.2 ГОСТ Р 51671-2000.</p>	Есть		<p>- Визуальная информация контрастна по цвету со стендом.</p> <p>- Размер шрифта не соответствует расстоянию рассматривания: мелкий шрифт информации.</p> <p>Размер шрифта названий стенда соответствует нормативным требованиям.</p> <p>Высота букв названий – 0,08 м</p> <p>- Высота нижнего края стенда от пола – 1,10м.</p> <p>Высота верхнего края стенда от пола – 2,00 м.</p> <p>Информация, расположенная выше 1,2 м, не доступна для инвалидов на кресле-коляске.</p> <p>- Информация не адаптирована для слабовидящих.</p>	Соответствует нормативу.	Соответствует нормативу.
-------	---------------------------------------	--	---	------	--	---	--------------------------	--------------------------

Работа по адаптации объектов

№ п/п	Наименование функционально-планировочного элемента	Содержание	Виды работ
6.1.5	Расписание и информационные стенды на этажах.	Размещать информацию, выполненную крупным шрифтом, в месте, где отсутствует бликование, слепящее освещение.	Организационные мероприятия.
6.1.6		Разместить с учетом зоны досягаемости инвалидов на креслах-колясках.	Организационные мероприятия.
ОБЩИЕ требования к зоне		Обеспечить информационную доступность для слабовидящих.	Организационные мероприятия.
Привести в соответствие установленным нормативам.			

II. Заключение по зоне:

Наименование структурно-функциональной зоны	Состояние доступности (к пункту 3.4 Акта обследования ОСИ)	№ на плане	Приложение	Рекомендации по адаптации (вид работы) к пункту 4.1 Акта обследования ОСИ
			фото	
Система средств информации.	ДЧ-И (К, О, Г, С, У) – объект частично доступен для инвалидов на креслах-колясках и с нарушением опорно-двигательного аппарата, инвалидов с нарушением слуха и зрения, нарушением умственного развития	-		Организационные мероприятия.